

**Chlazení motoru - 2.0l Duratec-HE (107kW/145k) - MI4/2.0l Duratec-HE na alternativní paliva (107kW/145k) - MI4/2.3l Duratec-HE (118kW/160k) - MI4 - Vypouštění, plnění a odvzdušnění systému chlazení**

Mondeo 2007.5 (02/2007-)

 Vytisknout

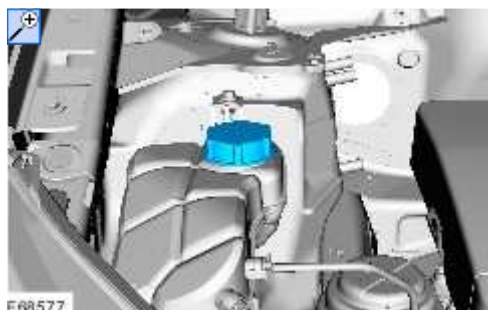
## Všeobecné postupy

### Vypouštění



**POZOR:** Při uvolňování tlaku v chladicím systému překryjte víčko expanzní nádržky chladicí kapaliny silnou látkou.

1. Uvolněte tlak v chladicím systému pomalým otáčením víčka expanzní nádržky chladicí kapaliny o 2 až 3 otáčky.
- 2.



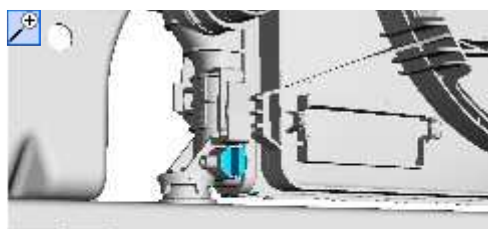
E68577

3. Viz: [Zvedání zvedákem](#) (100-02 Zvedání heverem a zvedákem, Popis a ovládání).
- 4.



E65299

5. **POZNÁMKA:** Používejte pouze mírnou sílu.



E68661


6. Namontujte vypouštěcí zátku chladiče.
7. Spusťte vozidlo dolů.

### Plnění a odvzdušňování



Hladina kapaliny musí zůstat mezi značkami MIN a MAX.

1. Vypněte ventilátor vytápění interiéru.
2. Doplněte expanzní nádržku chladicí kapaliny až po hrdlo nádržky chladicí kapaliny.
3. Nastartujte motor.
4. Zvyšte otáčky motoru na 2500 1/min a udržujte je po dobu 1 minuty.
5. Zkontrolujte hladinu kapaliny v expanzní nádržce chladicí kapaliny.
6. Pokud hladina kapaliny v expanzní nádržce klesne pod značku MIN, vypněte motor a doplňte expanzní nádržku chladicí kapaliny až po hrdlo nádržky chladicí kapaliny.
7. Namontujte víčko expanzní nádržky chladicí kapaliny.
8. Pokud jste vypnuli motor, nastartujte jej.
9. Zvyšte otáčky motoru na 2500 1/min, udržujte je přibližně po dobu 11 minut a během této doby sledujte hladinu v expanzní nádržce chladicí kapaliny.
10. Udržujte otáčky motoru na 2500 1/min po dobu dalších 3 minut.
11. Zvyšte otáčky motoru na 4000 1/min a udržujte je 5 sekund.
12. Snižte otáčky motoru na 2500 1/min a udržujte je 3 minut.
13. Motor vypněte.
14. Zkontrolujte těsnost chladicího systému.
15. Zkontrolujte hladinu kapaliny v expanzní nádržce chladicí kapaliny.
16. Viz: [Zvedání zvedákem](#) (100-02 Zvedání heverem a zvedákem, Popis a ovládání).
- 17.



18. Spusťte vozidlo dolů.
19. Nechte motor vychladnout.
20. Naplňte expanzní nádržku chladicí kapaliny po značku MAX.