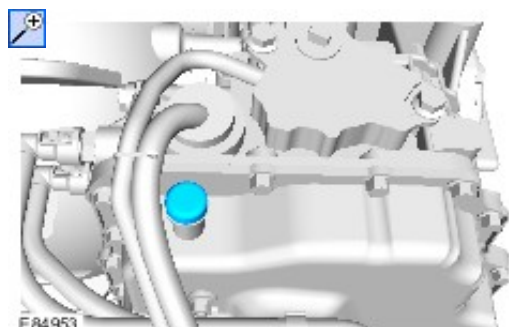


Automatická převodovka - Vozidla s: 5stupňová automatická převodovka (5F31J) - Vypouštění převodového oleje a opětne plnění převodovky olejem

Mondeo 2001 (10/2000-02/2007)

 [Vytisknout](#)

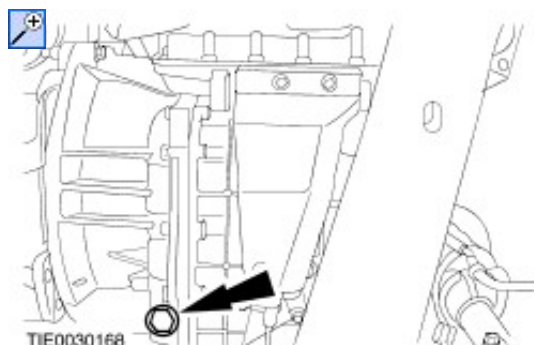
Všeobecné postupy



1. Demontujte zátku plnicího hrdla oleje v převodovce s rozvodovkou.

2. Zvedněte a podepřete vozidlo. Dodatečné informace - viz: (100-02 Zvedání heverem a zvedákem)

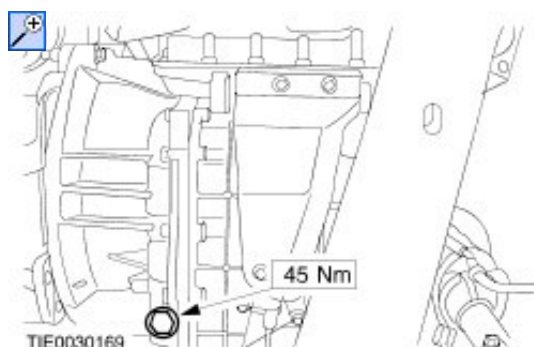
[Zvedání heverem](#) (Popis a ovládání),
[Zvedání zvedákem](#) (Popis a ovládání).



3. POZNÁMKA: Domníváte-li se, že je v poevodovce s rozvodovkou nějaká vnitřní závada, vypusťte olej papírovým filtrem. V oleji můžete zjistit malé množství kovových eástic nebo částic otěru, jež jsou důsledkem normálního opotřebení. Pokud je však cizích částic příliš mnoho, bude nutná podrobná prohlídka převodovky s rozvodovkou.

Vypusťte převodovku s rozvodovkou.

- Nechte olej vytéci do vhodné nádoby.
- Zlikvidujte těsnění vypouštěcí zátky.



4. POZNÁMKA: Namontujte nové těsnění vypouštěcí zátky.

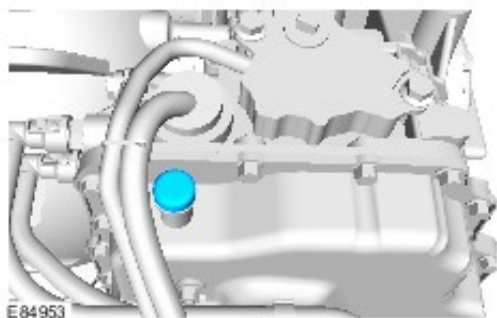
- POZNÁMKA: Očistěte závit vypouštěcí zátky. Namontujte vypouštěcí zátku.

5. Spusťte vozidlo dolů.

6. Naplňte převodovku [převodovým olejem pro automatické převodovky](#).

Dodatečné informace - viz: [Specifikace](#) (307-01B Automatická převodovka - Vozidla s: 5stupňová automatická převodovka (5F31J), Specifikace).

7. Namontujte zátku plnicího hrdla oleje v převodovce s rozvodovkou.



- 8.** Zkontrolujte množství převodového oleje.
Dodatečné informace - viz: [Kontrola oleje v převodovce](#) (307-01B Automatická převodovka - Vozidla s: 5stupňová automatická převodovka (5F31J), Všeobecné postupy).